

新光產險法人說明會 114Q4營運狀況

115/3/30



免責聲明

- 本份簡報由新光產險提供，使用者在閱讀簡報資訊同時，應參考新光產險向主管機關所申報公開且完整的各項財務業務訊息，我們會盡力確保簡報內容的正確性、完整性與精確度，但不保證所有資料皆準確無誤，簡報公開後，亦不負有因情事變更而即時修正相關內容義務。
- 本份簡報可能包含前瞻性陳述。任何非歷史性資料，包括公司經營策略、營運計劃與未來展望等皆屬前瞻性陳述範疇，而前瞻性陳述本身的不確定性、風險、假設或其他因素如：法規變化、競爭環境、科技發展、經濟情勢與經營上的改變等，皆有可能導致公司實際營運結果與簡報陳述有重大差異。

議程大綱



新光產物保險
SHINKONG INSURANCE

3



- 一 產業與公司概況
- 二 營運狀況
- 三 投資策略
- 四 企業永續發展
- 五 未來展望

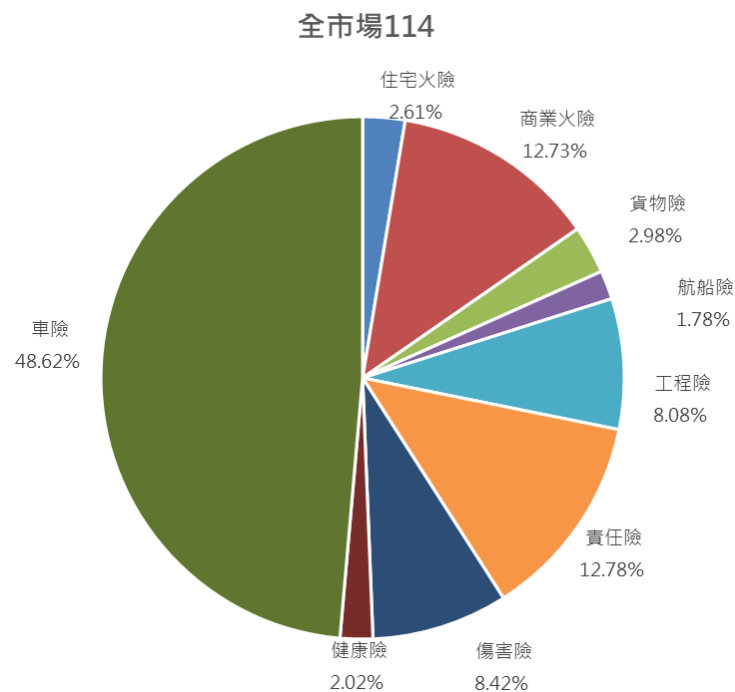
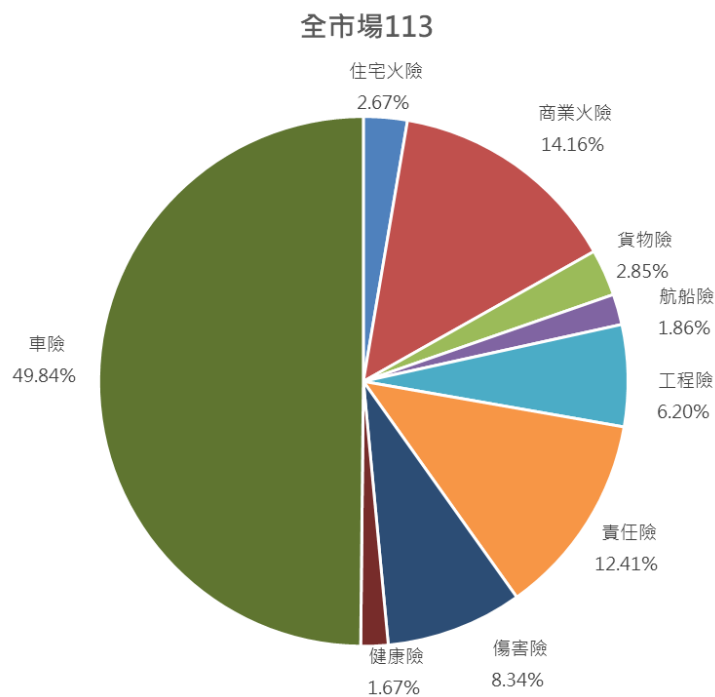


新光產險(2850)

設立登記日期	民國52年4月26日
股票上市日期	民國89年5月22日
實收資本額	3,159百萬元
董事長	吳昕紘
公司所在地	臺北市中山區建國北路2段13號11樓
員工人數	1541人(截至114年12月31日)

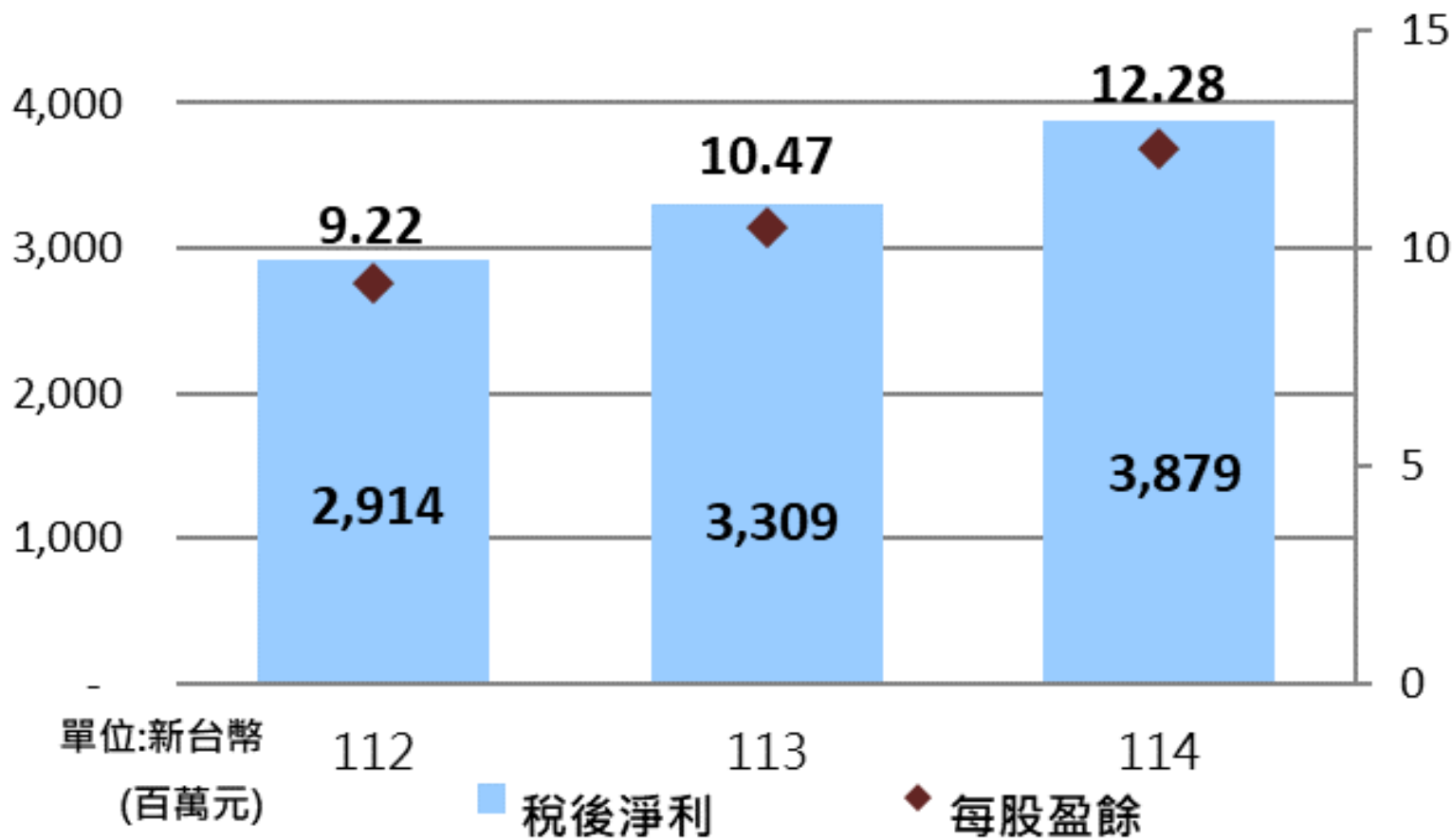


產險市場業務結構



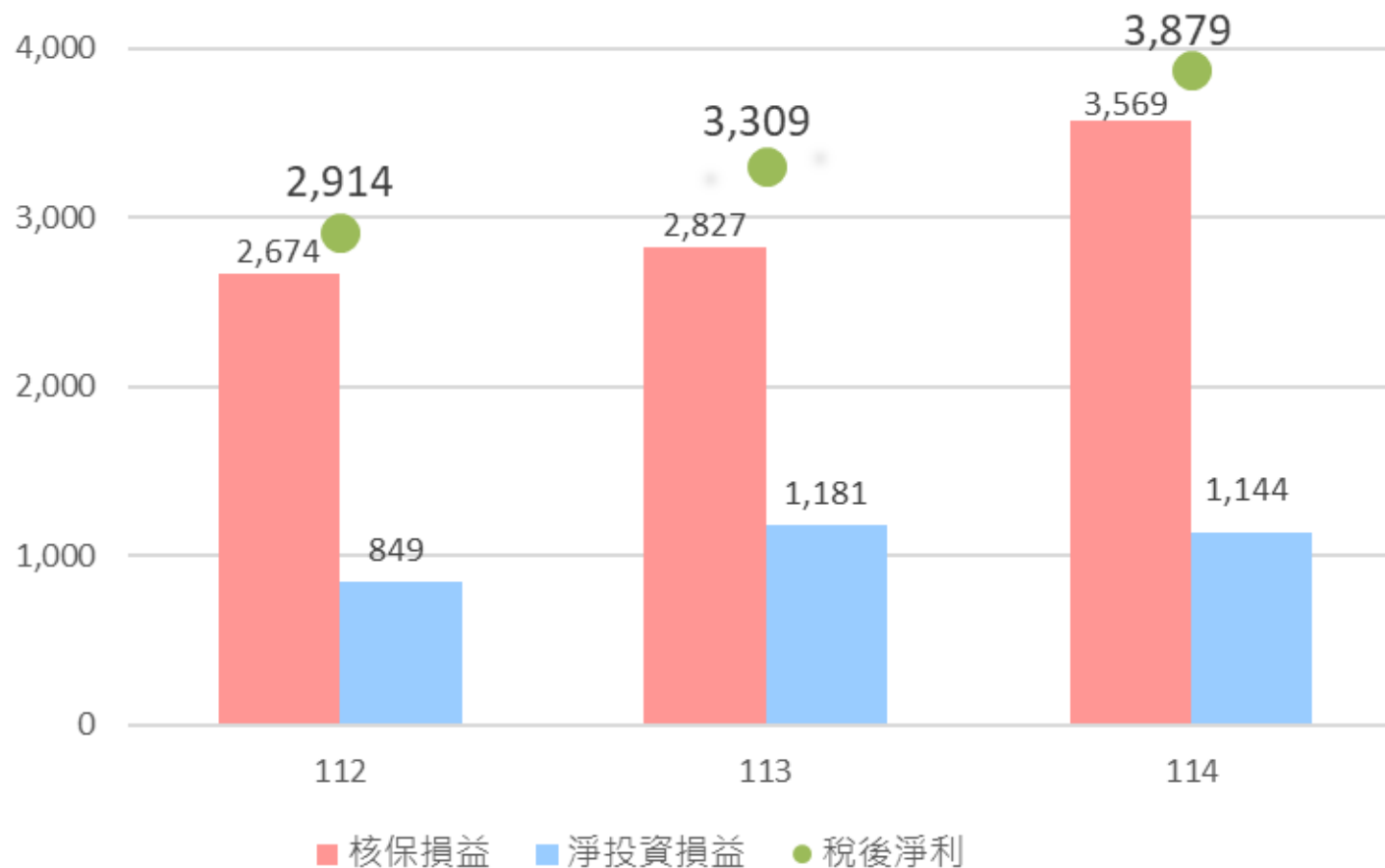


稅後淨利與每股盈餘





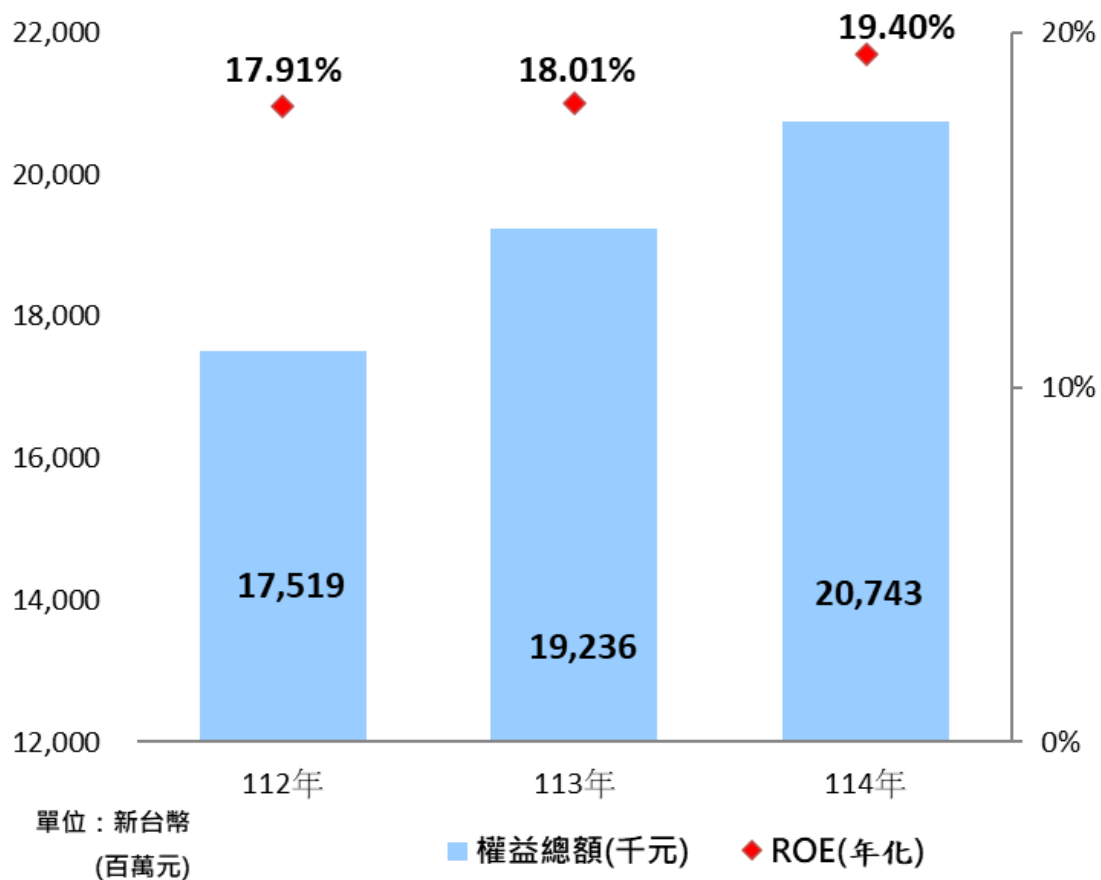
獲利分析



核保損益=稅前淨利-淨投資損益 單位：新台幣（百萬元）

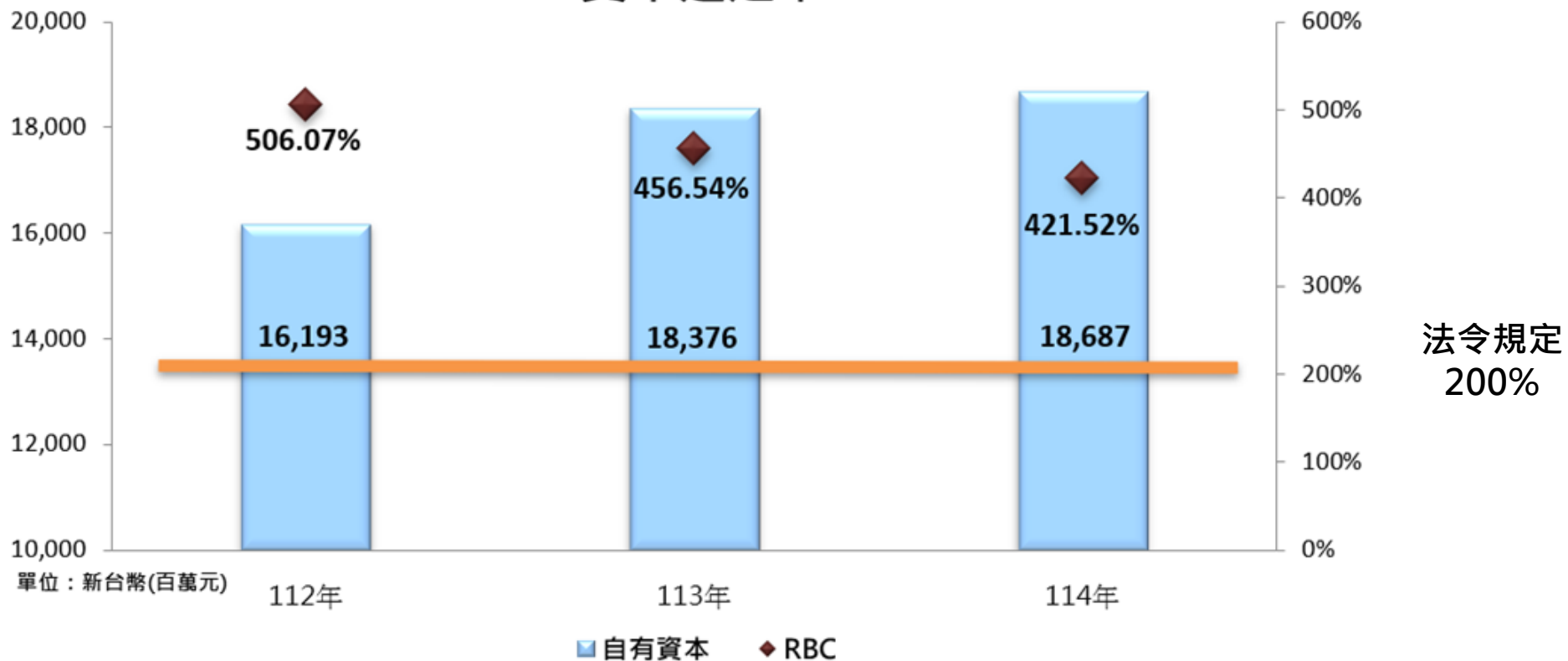


權益總額與權益報酬率



註：季ROE為年化後

資本適足率



信用評等



信用評等機構名稱	評等日期	評等結果
美國標準普爾公司	114年11月	A/Stable
中華信用評等公司	114年11月	twAA+/穩定
A.M. Best	114年4月	A/a+/Stable



資金運用情形

項目	112	113	114
銀行存款	11,966,836	15,174,291	13,080,658
有價證券	16,340,822	18,085,862	24,465,136
不動產	3,533,359	3,508,388	3,351,550
專案運用及公共投資	228,470	233,970	213,202
國外投資	4,808,354	4,605,855	4,219,071

ESG企業永續發展



新光產物保險
SHINKONG INSURANCE


Environment環境

- 訂定目標力行節能減碳
- 通過ISO 14064、50001能源管理認證
- 採購環保節能標章產品
- 研發綠色商品
- 支持友善環境團體



Social 社會

- 募集衣物贈與伊甸基金會
- 關懷偏鄉弱勢教育
- 支持國內運動賽事
- 支持庇護工場，於114年的「全國企業團體採購庇護工場活動」中被列為獲獎之支持企業之一
- 交通安全保險觀念推廣
- 連續19年舉辦捐血活動
- 重視員工訓練通過勞動部iCAP認證



Governance 公司治理

- 恪遵法令遵循
- 強化資安通過ISO27001、BS 10012
- 落實公平待客原則
- 推動永續投資
- A.M.BEST 的評等 A/a+/Stable
- 榮獲第十一屆臺灣保險卓越獎「強制汽車責任保險推展卓越獎金質獎」、「新興風險保障商品推展卓越獎銀質獎」、「公益關懷卓越獎銀質獎」



SDGs 17項永續發展目標



新光產物保險
SHINKONG INSURANCE



社會關懷	<u>物資募集幫助弱勢</u>	<u>微型保險保障弱勢</u>	知識文化	<u>協助提升閱讀風氣</u>	<u>提供獎助學金</u>
	<u>弱勢團體志工服務</u>	<u>支持捐贈愛心食物箱</u>		<u>支持藝文團體</u>	<u>永續金融及科技力相關證照之考試獎勵</u>
	<u>購買庇護工場禮品</u>	<u>支持關懷銀髮族群</u>		<u>校園交通教育推動</u>	<u>防詐意識觀念宣導</u>
環境保護	<u>支持在地小農</u>	<u>回收舊衣減碳環保</u>	全民健康	<u>運動健康活動推廣</u>	<u>支持身心障礙體育推廣</u>
	<u>再生電腦回收利用</u>	<u>都更以綠色採購進行</u>		<u>支持體育活動</u>	<u>駐點護理師、職醫諮詢</u>
	<u>製作環保員工制服</u>	<u>減碳蔬食概念推動</u>		<u>捐血活動執行與推廣</u>	<u>員工健檢、InBody檢測</u>

未來展望

- 持續落實核保專業與風險管控
- 提升資訊系統效能、改善作業流程、精進人員專業素質
- 維持競爭優勢、創造績效，穩健永續經營

Q & A

附錄



近三年資產負債表

單位：新台幣千元

17

	112年	113年	114年
現金及約當現金	11,549,324	14,896,632	12,826,413
應收款項	2,192,574	2,250,214	3,237,752
投資	23,643,530	25,007,698	30,930,381
再保險合約資產	7,368,012	10,123,560	13,111,609
不動產及設備	1,166,760	1,166,795	1,064,203
使用權資產	16,157	32,633	25,194
無形資產	19,169	25,970	48,358
遞延所得稅資產	158,122	183,187	171,735
其他資產	915,110	921,275	1,011,705
資產總計	47,028,758	54,607,964	62,427,350
應付款項	3,099,150	3,688,499	5,859,329
本期所得稅負債	328,091	364,300	487,940
透過損益按公允價值衡量之金融負債	30,933	108,915	80,758
租賃負債	16,570	33,155	25,763
保險負債	25,594,328	30,725,011	34,961,283
負債準備	51,076	19,367	0
遞延所得稅負債	41,658	96,661	67,925
其他負債	348,123	335,983	201,063
負債總計	29,509,929	35,371,891	41,684,061
股本	3,159,633	3,159,633	3,159,633
資本公積	64,800	64,839	64,839
保留盈餘	13,478,445	15,235,095	16,879,617
其他權益	815,951	776,506	639,200
權益總計	17,518,829	19,236,073	20,743,289
每股淨值(元)	55.45	60.88	65.65



近三年綜合損益表

單位：新台幣千元

18

	112年	113年	114年
營業收入	19,938,669	20,853,743	21,561,953
營業成本	12,723,662	12,942,922	12,776,723
營業費用	3,700,296	3,908,079	4,097,478
營業利益 (損失)	3,514,711	4,002,742	4,687,752
營業外收入及支出	7,986	5,876	24,998
繼續營業單位稅前純益 (純損)	3,522,697	4,008,618	4,712,750
所得稅費用 (利益)	608,514	699,338	834,082
繼續營業單位本期純益 (純損)	2,914,183	3,309,280	3,878,668
本期淨利 (淨損)	2,914,183	3,309,280	3,878,668
其他綜合損益 (稅後淨額)	377,238	-15,418	-112,314
本期綜合損益總額	3,291,421	3,293,862	3,766,354
基本每股盈餘 (元)	9.22	10.47	12.28



近三年保費收入結構表

單位：新台幣千元

年度	項目	火險		水險		車險	
		保費	占比	保費	占比	保費	占比
112年	新光產物	5,134,142	21%	1,114,759	5%	12,205,844	51%
	市場合計	40,192,602	16%	11,486,497	5%	125,055,982	51%
113年	新光產物	5,852,099	22%	1,064,434	4%	12,500,258	48%
	市場合計	45,497,792	17%	12,728,425	5%	134,673,426	50%
114年	新光產物	5,236,262	19%	1,435,040	5%	12,617,799	46%
	市場合計	43,802,755	15%	13,579,713	5%	138,851,101	49%

年度	項目	傷健險		工程險		責任險		合計	
		保費	占比	保費	占比	保費	占比	保費	占比
112年	新光產物	1,888,281	8%	1,724,987	7%	2,032,853	8%	24,100,866	100%
	市場合計	26,008,048	11%	11,149,467	5%	29,847,907	12%	243,740,503	100%
113年	新光產物	1,664,604	6%	2,923,908	11%	2,282,337	9%	26,287,640	100%
	市場合計	27,033,358	10%	16,766,576	6%	33,521,756	12%	270,221,333	100%
114年	新光產物	1,550,711	6%	4,502,991	16%	2,385,653	9%	27,728,455	100%
	市場合計	29,798,370	10%	23,076,485	8%	36,492,624	13%	285,601,047	100%